



Observatorio Materias Primas

30 de Octubre 2009

Los precios de las materias primas repuntaron el jueves al publicarse las noticias de que el PIB de EE.UU. había crecido un 3,4% en el tercer trimestre después de cuatro trimestres de crecimiento negativo. Sin embargo, para la mayoría de las materias primas, el repunte no fue lo suficientemente grande como para compensar las pérdidas observadas al comienzo de la semana, cuando la apreciación del dólar contribuyó a la caída de los precios.

Energía

El precio del petróleo aumentó en torno a un 3% el martes, cuando se anunció el crecimiento del PIB de EE.UU., pero se mantuvo por debajo de los niveles observados la semana anterior, cuando el dólar alcanzó su valor mínimo en un año. Arabia Saudí decidió abandonar el West Texas Intermediate (WTI), que se negocia en el NYMEX, como referencia para fijar los precios de sus contratos. El precio del WTI en el NYMEX cayó un 2,5% después del anuncio de Arabia Saudí (los precios que se muestran en el Observatorio Materias Primas se refieren al petróleo Brent que se negocia en el ICE). A partir de enero se creará y se utilizará un nuevo índice para sustituir al WTI como referencia para los contratos de Arabia Saudí. Esta medida refleja el descontento de Arabia Saudí con el hecho de que los precios del WTI se hubieran separado del resto de referencias del mercado del petróleo mundial.

Agricultura

Las fuertes lluvias del Medio Oeste de Estado Unidos aumentaron las preocupaciones acerca de la próxima cosecha de cereales en Estados Unidos. El mal tiempo que se ha experimentado recientemente impone un riesgo bajista en las previsiones del Departamento de Agricultura de los Estados Unidos, que actualmente indican máximos históricos en las cosechas de soja, maíz y trigo. Los precios del arroz se dispararon debido a que las pérdidas de la producción actual de Filipinas (el principal importador del mundo) podrían ser incluso superiores al 25% estimado previamente, ya que se aproxima un tifón a dicho país.

Metales Básicos

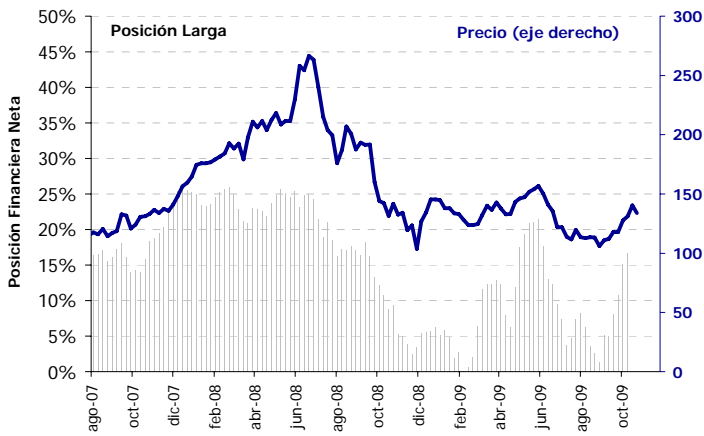
A pesar de las noticias de que la economía estadounidense está saliendo de la recesión, los precios del cobre subieron ligeramente impulsados por un dólar más fuerte y por el trastorno de la producción de Chile y Australia. Según los datos más recientes, las existencias de cobre y estaño del LME siguieron creciendo. En septiembre, los envíos de aluminio a Japón crecieron un 13,1% intermensual (-18,1% interanual).

Materias Primas - Precios y Previsiones

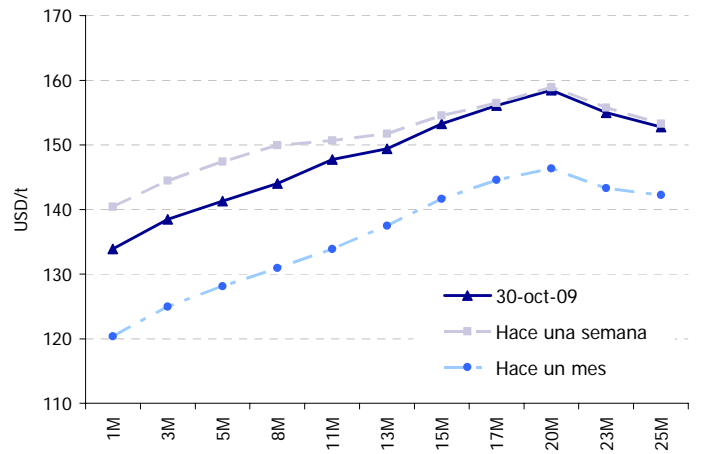
	Precios*	Variación Semanal %	Variación Mensual %	Variación Anual %	Promedio 2008	Previsiones - 2009		
						BBVA	Mercado**	
	30-oct					(revisado: 19/10)		
Energía								
Brent	(US\$/Bbl)	77,7	-1,5	12,5	70	98	61	68
Gas - Henry Hub	(US\$/Mmbtu)	5	6,0	4,8	-10	9		5
Agricultura								
Café - Arábico	(US\$/Lb)	137	-0,3	7,0	22	132		132
Maíz	(US\$/t)	134	-4,6	10,3	-7	186	130	139
Algodón	(US\$/Lb)	68	0,3	10,1	38	64		63
Arroz	(US\$/t)	286	6,5	7,4	-7	351		
Soja	(US\$/t)	348	-2,1	6,3	1	436	368	353
Azúcar - #11	(US\$/Lb)	22	-1,8	-8,5	87	12		22
Trigo	(US\$/t)	179	-7,6	10,6	-17	281	168	194
Metales Base								
Aluminio	(US\$/t)	1952	-1,0	3,3	27	2620		1800
Cobre	(US\$/t)	6665	0,2	8,2	117	6879	5732	5732
Plomo	(US\$/t)	2365	0,2	3,5	137	2091		2000
Estaño	(US\$/t)	15050	-0,6	1,0	41	18377		14010
Zinc	(US\$/t)	2270	-0,1	15,3	88	1902		1820
Oro	(US\$/Troy oz)	1045	-1,0	3,7	19	872,2		1000
Plata	(US\$/Troy oz)	10	-6,2	-0,4	46	15,0		15

* Antes del cierre de los mercados. Maíz, arroz, soja y trigo: primeros contratos futuros de CBOT. Café, Algodón y Azúcar: primeros contratos futuros de ICE. Brent: primer contrato futuro de ICE. Gas: primer contrato futuro NYMEX. Metales Base: contratos de futuro a 3 meses de LME. Metales Preciosos: precios al contado. ** Bloomberg. Fuente: Bloomberg.

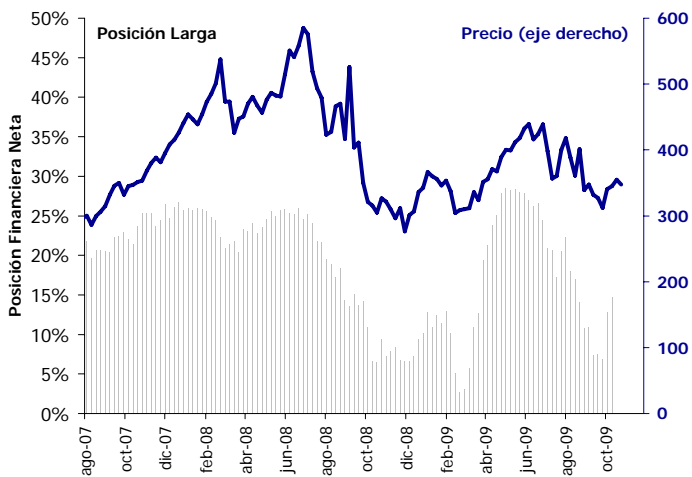
Precios y Posiciones No-Comerciales del Maíz



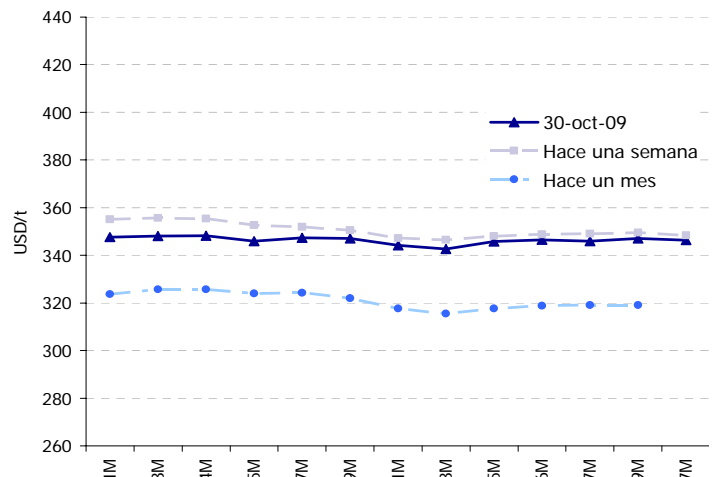
Curva de Futuros del Maíz



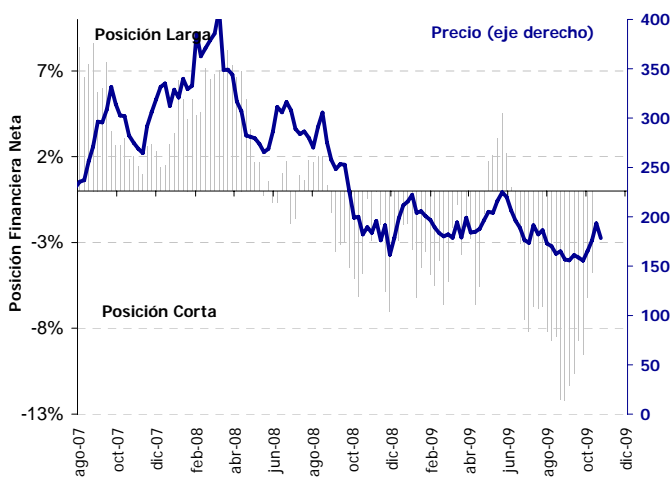
Precios y Posiciones No-Comerciales de la Soja



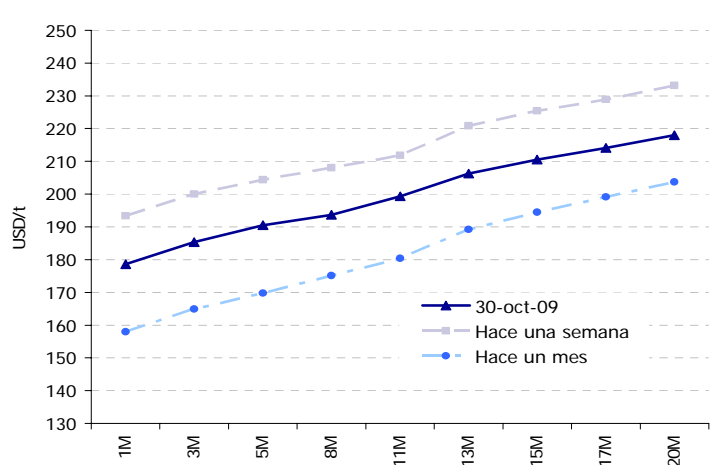
Curva de Futuros de la Soja



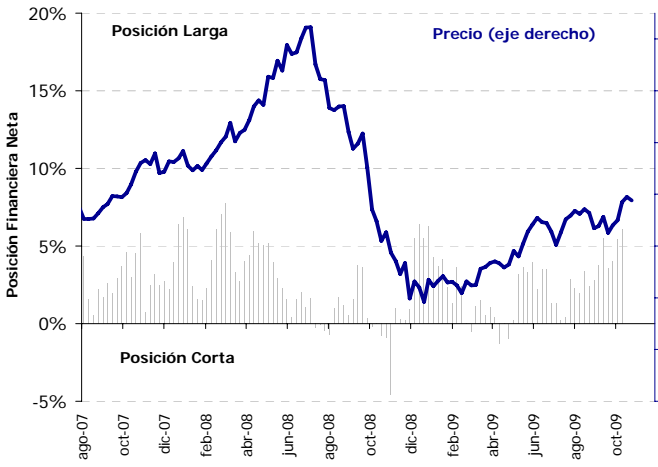
Precios y Posiciones No-Comerciales del Trigo



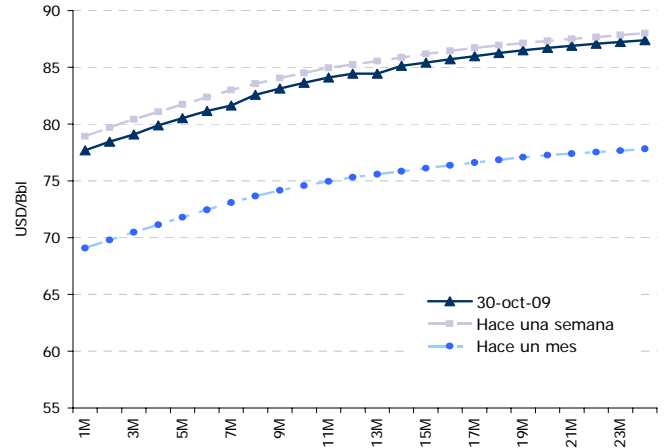
Curva de Futuros del Trigo



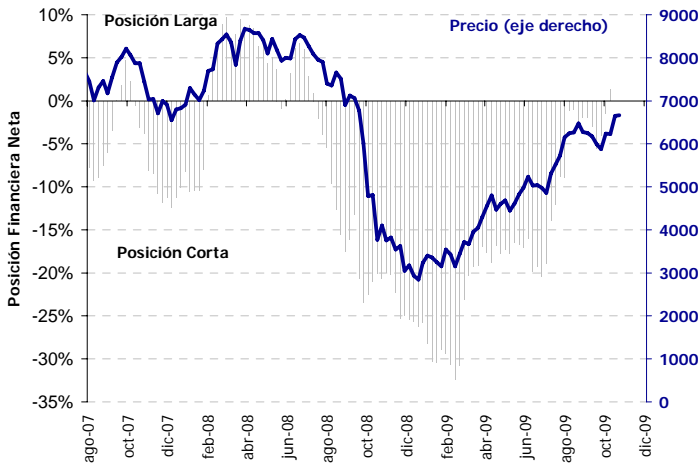
Precios y Posiciones No-Comerciales del Petróleo



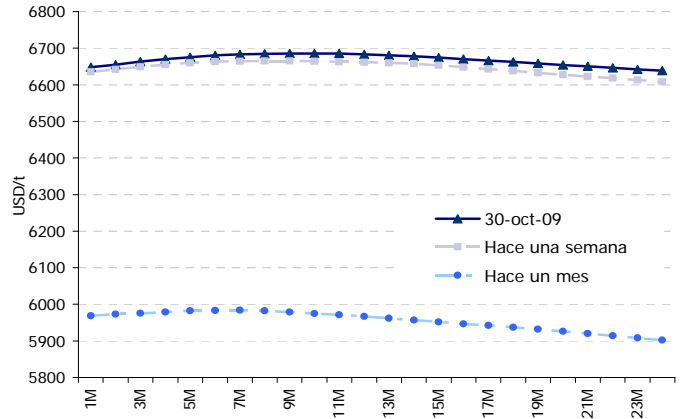
Curva de Futuros del Petróleo



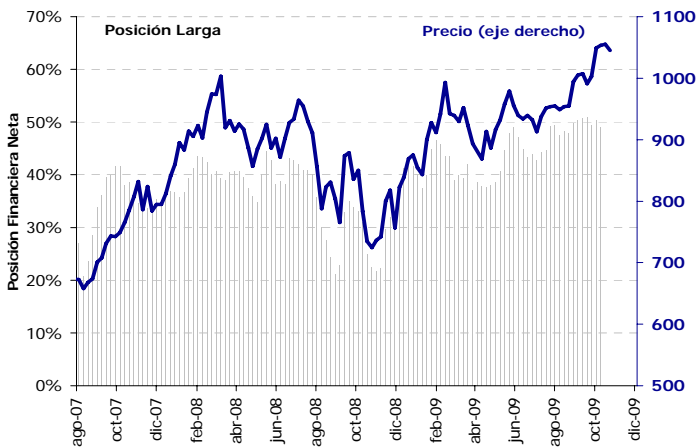
Precios y Posiciones No-Comerciales del Cobre



Curva de Futuros del Cobre



Precios y Posiciones No-Comerciales del Oro



Curva de Futuros del Oro

